

太陽光発電を標準装備とする住宅会社が大変増えています!



※既築の場合は別途定場代がかかる場合があります。

シスコムネットでは新築・既築のお客さまへご説明に伺っております。お気軽にご相談ください。ご相談は下記担当者までお願いします。



初期費用0円で手に入る「太陽光発電」

「0円で太陽光発電が設置できる」と聞くと「何やらおかしな話だ」と思われる方がいらっしゃると思いますが、太陽光発電の業界では、今この「0円太陽光」が主流になっています。

その仕組みは定額リース制度の利用で、毎月リース代はかかりますが、その分を売電収入などでほぼ賄う事ができるというものです。(リース期間中は無料修理・災害保証付き)

太陽光発電を買い取りで設置する場合、100~200万円もの高額な費用がかかりますが、この定額リース制度を利用することで、太陽光発電の導入が手軽にできます。しかも10年経過後には「リースの支払いも終わり」さらに「太陽光発電設備一式がお客様に譲渡されます」ので、メリットが非常に大きいです。

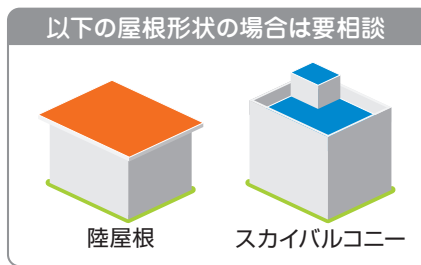
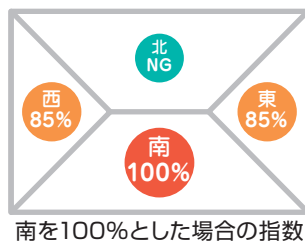
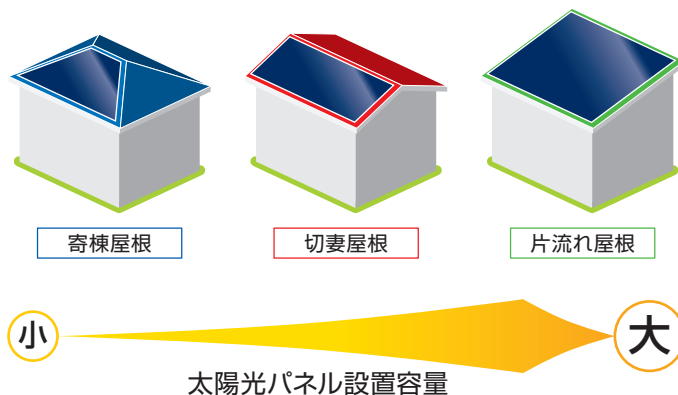
太陽光発電のある家が欲しいけど高そう…?

大丈夫! 今は初期費用0円が主流なんです!

我が家で実現! 0円太陽光の家!

太陽光パネル設置 ~おすすめの屋根形状と向き~

屋根の形状や面積、方位によって、設置できる太陽光パネルの容量は変わります。以下の図は、屋根の形状による一般的なパネル設置容量の大小を比較したものです。



太陽光発電は南向きの屋根だけではありません

南面の屋根に太陽光パネルを設置した場合の発電量を100%とした場合、西面・東面の屋根に太陽光パネルを設置した発電量は85%といわれています。一般的に南面の屋根だけにパネルを設置する機会が多いのですが、意外と西面・東面に設置したときの発電量がわずか15%のダウンにしかならない事実をご存知ない方が多いのです。

お客さまの中でも、熱心に太陽光について勉強している方は、南面と東面または南面と西面の2方向に太陽光パネルを設置する方もいらっしゃいます。また、寄棟(よせむね)や方形の屋根で南・西・東の3面設置をして、大容量の発電で蓄電池を使い、自家消費に徹しているご家庭も急速に増えています。

担当営業までお気軽にお問い合わせください

ご存知ですか? これからのスタンダード!
太陽光発電は0円が主流です

電化パック説明動画



無料現地
見積!

シスコムネットのアンテナ工事



当社では設置工事前に**現地調査を無料**にて行っております。
地デジアンテナ専用測器で電波レベルを確認し、最良の工事を提案させていただきます。

地デジアンテナの種類

八木式アンテナ



- ・一般家庭で最も利用されている
- ・アンテナ自体の受信性能が高いため、テレビ視聴が安定しやすい
- ・電波の強弱によって様々なタイプが選択できる

デザインアンテナ



- ・建物の景観を損なわない
- ・太陽光発電システムや片流れ屋根で屋根馬が設置できない住宅にも最適
- ・壁面などに設置するため天候の影響が少ない


ユニコーンアンテナ



- ・建物の景観を損なわない
- ・風の影響を受けにくいので、屋根上に設置できる
- ・周囲の建物に邪魔されず、屋根の上から電波を取れるので、住宅密集地に最適

小屋裏取付のメリットとデメリット

< 設置例 >



メリット

- ・台風などによるアンテナの転倒やズレを防ぐことができる
- ・雨風にさらされていないので経年劣化に強い
- ・外から見る事が出来ないため家の外観を損なわない
- ・外壁や屋根のメンテナンスを行う場合でも邪魔にならない

デメリット

- ・金属屋根や鉄骨の住宅の場合は設置が厳しい
- ・太陽光パネルの設置が難しい場合がある


安心の施工保証付き

弊社は、安心の 50,000 件以上施工実績のある電気工事会社です。
アンテナ工事は当社の基本工事となり全スタッフが対応可能です。
毎日約 40 名のスタッフがスピーディーに対応いたします。

屋根・壁面取付
3年



小屋裏取付
5年



こんな時はぜひご連絡ください

太陽光発電システム設置工事



太陽光発電システムで買う電気から作る電気へ。買う電気を減らして、電気代の削減を考えてみませんか？

家庭用蓄電池システム設置工事



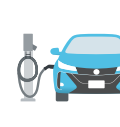
太陽光発電と組み合わせることで電気代の節約に。また、停電時にも電気を使う事が出来るので安心です。

HOME IoT ホーム アイオーティー 設置工事



外出先からスマホでエアコンや照明、給湯器などを操作。帰宅時には快適なお部屋になっています。

電気自動車 (EV・PHEV) 用充電設備工事



お客様のご要望にお応えする最適な機種をご提案いたします。テスラウォールコネクターの設置工事も承ります。

アンテナ工事



「アンテナが倒壊してしまった」「テレビの映りが悪い」などお気軽にご相談ください。

エアコン設置・取付・交換工事



- ・ルームエアコン
- ・パッケージエアコン
- ・ビル用マルチエアコン
- ・エアコンクリーニング

照明工事



- ・一般住宅全般
- ・工場・施設などの改修工事
- ・長寿命で節電効果も抜群なLED照明への切替はお済みですか？

空気清浄機




- ・ジアイーノ
- ・ストリーマ
- ・エアシー
- ・ナノイー

おひさまエコキュート・エコキュート工事



エコキュートの交換目安は10~15年といわれています。壊れる前の買い替えをおすすめします。

床暖房工事



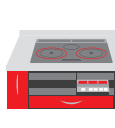
チリやホコリを舞い上げず、足元からポカポカに。収納場所にも設置場所にも困らず、お部屋を広々使えます。

電気温水器



静音性に優れ、火を使わないから安心の電気温水器で、快適な生活を！

IHクッキングヒーター工事



ご自宅のIHクッキングヒーターは、何年くらいお使いですか？10年以上なら、そろそろ交換時期が近づいています。

配線工事



- ・スイッチ交換・取替
- ・コンセント交換・増設
- ・新築・リフォームの電気全般

分電盤交換・アンペア変更工事



分電盤(ブレーカー)の交換目安は13年。契約容量(アンペア)も見直すなどして快適な電気生活をご提案いたします。

インターホン・ドアホン交換工事



テレビドアホンは相手が見えるから安心。防犯対策としても非常に有効です。古くなったインターホン、交換しませんか？

LAN/TEL工事



「1階から2階にLAN配線を引きたい」「PCゲームなどが無線で途切れてしまう」などネット環境のお悩み、解決します！

防犯カメラ・セキュリティ設置工事




狙われていませんか？あなたの家や車。防犯カメラの設置で犯罪抑止効果UP！安心な生活につながります。

音響工事



空間を思い通りに音をレイアウトする、理想のシアタールーム作りをお手伝いいたします。

液晶テレビモニター壁掛け工事



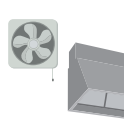
部屋がすっきり広く見え、見た目もオシャレになります。置型に比べて地震に強く、転倒の心配もないので安心安全です。

家電配送・設置



大型商品を2人1組作業で、お客様宅に設置・取り付けを行っております。

換気扇・レンジフード交換工事



- ・壁掛・天井換気扇
- ・パイプファン
- ・バス換
- ・局所換気

空調システム



- ・第一種換気システム
- ・全熱交換システム
- ・全館空調システム

水まわり設備工事



- ・トイレ交換
- ・洗面台交換
- ・全館浄水

ガス給湯器



設置スペースを取らず、設置・修理交換などコストの安さはガス給湯器の魅力です！